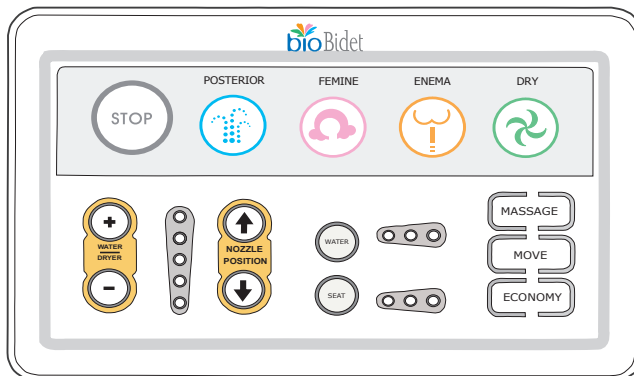


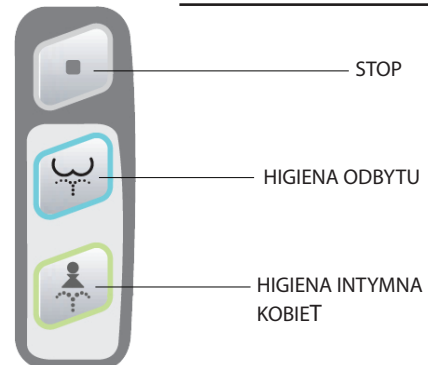
OBSŁUGA

BioBidet BB-1000



ZDALNY PILOT STEROWANIA



PANEL STEROWANIA




Usiądź na desce

- Gdy usiądziesz na desce zapali się POMARANCZOWA LED na panelu sygnalizacji i równocześnie włączy się funkcja odświeżania powietrza.
- Naciśnij przycisk „DESKA” (), by ustawić pożądaną temperaturę deski ().

Wybierz rodzaj zabiegu



HIGIENA ODBYTU

- Wszystkie wybrane funkcje działają przez ok. 1 minutę.
- Przyciskiem „Woda” (), ustaw żądaną temperaturę wody. ()



HIGIENA TURBO - lewatywa




Higiena intymna kobiet

Jak działa funkcja TURBO-LEWATYWA?




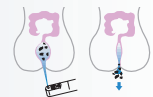
Krok 1

Naciśnij przycisk umieszczony na panelu sterowania „higiena turbo-lewatywa” () dostosuj strumień wody do swoich wymagań. Ustaw ciśnienie wody („+” lub „-”) oraz pozycję dyszy („<” lub „>”).



Krok 2:



Kiedy twój organizm wypełni się wodą, naciśnij przycisk () STOP, napnij mięśnie brzucha i wydal z organizmu pozostałości przemiany materii.



UWAGA: z tej funkcji nie wolno korzystać dzieciom

Funkcja suszenia




- Przyciśnij  lub  by ustawić odpowiednią temperaturę nawiewu.
- Funkcja suszenia wyłącza się po ok. 3 minutach.



Ustawienie pozycji dyszy

- Wybierz  lub  , by ustawić odpowiednie ciśnienie wody.

Funkcja przesuwu dyszy

- Naciśnij Przesuw () Dysza automatycznie zacznie się przesuwać, obejmując zabiegiem higienicznym większy obszar ciała

Ustawienie ciśnienia wody

- Wybierz () lub (), by ustawić odpowiednie ciśnienie wody.

Funkcja masażu

- Wybierz funkcję „Masaż” ().

- Wciśnij przycisk „STOP” () by wyłączyć urządzenie.

Więcej szczegółów znajdziesz w Instrukcji montażu i obsługi BioBidetu